


# Resumo do Relatório Anual Funcorsan 2015



# Resumo do Relatório Anual Funcorsan 2015

*Para nós seu futuro  
começa agora!*



## Administração da Funcorsan

### Conselho Deliberativo

Alessandra Cristina Fagundes dos Santos

**Presidente do Conselho Deliberativo**

Marcelo Santos da Rocha

**Conselheiro Titular**

Keyla Azzolin Marini

**Conselheira Titular**

Delso Francisco Zwirtes

**Conselheiro Titular**

Sidnei Lima da Silva

**Conselheiro Titular**

Geovane Martins Teixeira

**Conselheiro Titular**

Tiago Simon de Souza

**Conselheiro Suplente**

Everton Pires de Oliveira

**Conselheiro Suplente**

Thiago de Hermann Prestes

**Conselheiro Suplente**

### Diretoria Executiva

Elena Hahn Raupp

**Diretora Superintendente**

Adimilson Luiz Stodulski

**Diretor Financeiro e Administrativo**

Gilmar Antônio Arnt

**Diretor de Seguridade**

### Conselho Fiscal

Alízia Mello Pistója

**Presidente do Conselho Fiscal**

Sady Xavier da Cruz

**Conselheiro Titular**

Ronaldo Souza da Silva

**Conselheiro Titular**

Ivan Ediênio de Andrade

**Conselheiro Titular**

Laer Von Saltiel

**Conselheiro Suplente**

David Edison Borges Maciel de Barros

**Conselheiro Suplente**

Alexandre Perroni Valle

**Conselheiro Suplente**



## MENSAGEM DA FUNCORSAN


O Relatório Anual de Informações, além de ser uma exigência legal, é um importante instrumento para manter os Participantes e Assistidos da Funcorsan informados a respeito da gestão da Entidade, com transparência e clareza.

Através do documento é possível verificar dados sobre a gestão dos benefícios, a gestão administrativa e de investimentos, por meio de demonstrações contábeis, pareceres e avaliação do Plano de Benefícios, de informações sobre a situação financeira, patrimonial e atuarial, dentre outros resultados.

A partir deste ano, a Funcorsan disponibilizará aos seus participantes duas versões do Relatório Anual de Informações: a completa e a resumida. Ambas poderão ser consultadas em nosso site.

O presente documento, de forma resumida, traz informações sobre o desempenho da Entidade, destacando de forma clara e precisa os principais resultados do seu plano de benefícios, facilitando o seu acesso às informações mais relevantes.

*Tenham todos uma ótima leitura!*



## Composição dos Órgãos Estatutários

### Conselho Deliberativo

Alessandra Cristina Fagundes dos Santos – **Presidente**

Marcelo Santos da Rocha

Keyla Azzolin Marini

Geovane Martins Teixeira

Sidnei Lima da Silva

Delso Francisco Zwirtes

### Conselho Fiscal

Alfízia M. Pistója – **Presidente**

Sady Xavier da Cruz

Ronaldo Souza da Silva

Ivan Ediênio de Andrade

### Diretoria Executiva

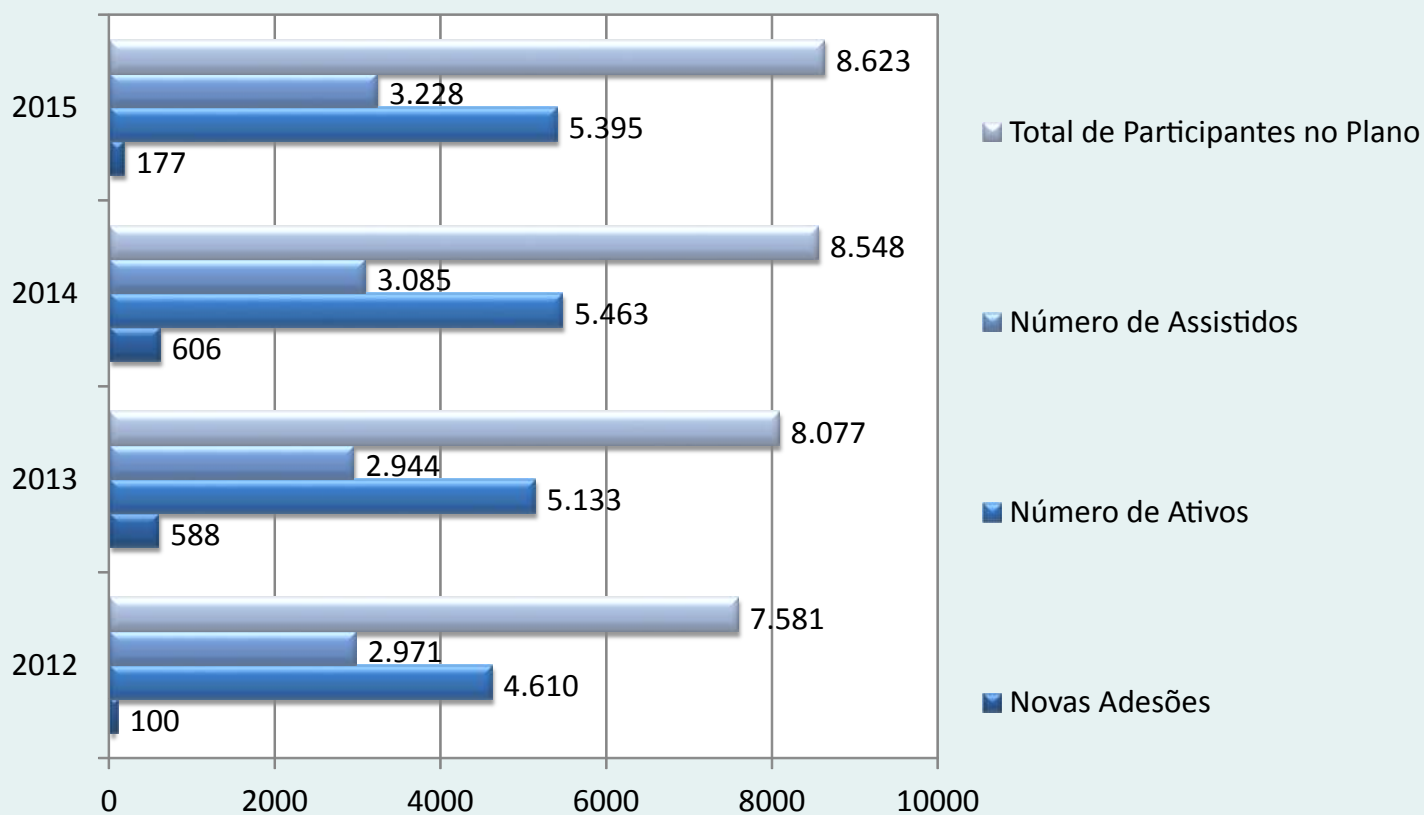
Elena Hahn Raupp – **Diretora Superintendente**

Adimilson Luiz Stodulski – **Diretor Financeiro e Administrativo**


Gilmar Antônio Arnt – **Diretor de Seguridade**




Participantes Ativos, Assistidos e Pensionistas  
Posição em 31/12/2015



Comparativo entre Contribuições e Benefícios Pagos

| Benefícios Pagos   |                    |
|--|--------------------|
| 2014   | 2015               |
| R\$ 98.138.120,76  | R\$ 112.608.521,80 |
|  <b>14,74%</b><br>em relação ao exercício de 2014 |                    |

| Contribuições Recebidas  |                    |
|--|--------------------|
| 2014   | 2015               |
| R\$ 89.513.833,20  | R\$ 104.404.837,75 |
|  <b>16,63%</b><br>em relação ao exercício de 2014 |                    |



Demonstração dos Impactos nas Mudanças das Premissas

| HIPÓTESES                                | AVALIAÇÃO 2014                                 | AVALIAÇÃO 2015   | Impacto nas Reservas | Perda/Ganho |
|--|--|--|----------------------|-------------|
| Crescimento Salarial                     | 2,70 até 54 anos e 1,40% após 54 anos          | 2,18% até a aposentadoria                              | 9.853.009,00         | PERDA       |
| Composição Familiar                      | 90% casados, homens 4 anos mais velhos         | Mulheres e Homens: 61% e 84% com dependentes           | (18.499.948,00)      | GANHO       |
|  |  | Mulheres e Homens: 2,59 mais jovens e 4,19 mais velhos |                      |             |
| Rotatividade                             | NULA   | GAMA - EXP. ROT - FUNCORSAN 2015                       | (7.613.138,00)       | GANHO       |
| Entrada em Invalidez                     | LIGHT MÉDIA                                    | TASA 1927  | (3.698.910,00)       | GANHO       |
| Mortalidade de Inválidos                 | WINKLEVOSS                                     | AT- 49 M&F (A100%)                                     | (2.404.690,00)       | GANHO       |
| Mortalidade Geral                        | AT-83 MALE                                     | AT-2000 BÁSICA (A5%) MALE                              | 24.218.680,00        | PERDA       |
| Taxa de Juros                            | 5,50% ao ano                                   | 5,61% ao ano   | (21.848.291,00)      | GANHO       |
| Efeito total das alterações de premissas |  |  | (19.993.288,00)      | GANHO       |
| Outras variações (1)                     | Data base do Estudo <sup>(2)</sup>             |  | 21.090.363,53        | PERDA       |
|  | Base cadastral <sup>(3)</sup>                  |  | 115.529.256,23       | PERDA       |
|  | Mudança na base de pensionistas <sup>(4)</sup> |  | 169.026.340,91       | PERDA       |

<sup>1</sup> Não está incluída na perda decorrente de outras variações a variação da Provisão Matemática a Constituir.

<sup>2</sup> De 31/12/2014 para 31/12/2015.

<sup>3</sup> A elevação do salário médio dos participantes ativos foi de 1,40% acima da inflação do período e a elevação da folha de benefícios dos assistidos foi 5,17% acima da inflação do período.

<sup>4</sup> Utilizada a base de dados dos dependentes pensionistas em substituição as informações do ex-participantes falecidos.

Fonte: Gama Consultores Associados



## Provisões Matemáticas

Posição em 31/12/2015

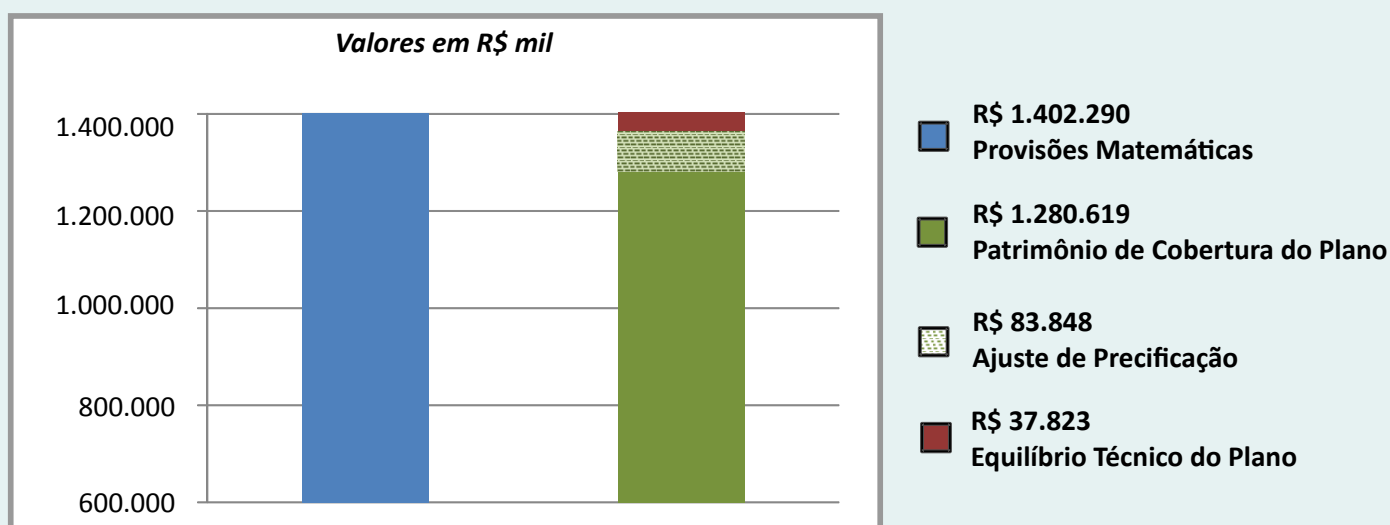
As Provisões Matemáticas são os compromissos assegurados pelo Plano de Benefícios aos seus participantes. Seu comportamento resulta das diversas hipóteses atuariais. As Provisões Matemáticas estão segmentadas em dois grupos: Benefícios Concedidos e Benefícios a Conceder. Confira na tabela a seguir os resultados das Provisões Matemáticas de 2015, comparadas com o exercício anterior:

| Descrição                          | valores em R\$          |                         |          |
|------------------------------------|-------------------------|-------------------------|----------|
|                                    | AVALIAÇÃO em 31/12/2015 | AVALIAÇÃO em 31/12/2014 | Variação |
| Provisões Matemáticas              | 1.402.289.825,98        | 1.121.782.217,53        | 25,01%   |
| Benefícios Concedidos              | 1.059.791.008,00        | 853.592.940,73          | 24,16%   |
| Benefícios a Conceder              | 697.843.764,00          | 618.389.158,61          | 12,85%   |
| Provisões Matemáticas a Constituir | -355.344.946,02         | -350.199.881,81         | 1,47%    |
| Resultado Técnico do Plano         | -121.670.993,48         | -56.702.352,32          | 114,58%  |
| Ajuste de Precificação*            | 83.847.652,54           | -                       | -        |
| Equilíbrio Técnico Ajustado        | - 37.823.340,94         | -                       | -        |

\*Considerado o ajuste de precificação apurado pela Entidade, em consonância a determinação contida na Resolução MPS/CNPC nº 16, de 2014 e observando os critérios previstos na Instrução PREVIC nº 19, de 2015.

## Patrimônio de Cobertura do Plano de Benefícios

Posição em 31/12/2015



*Provisões Matemáticas* são os valores correspondentes aos compromissos totais do plano de benefícios com os participantes ativos e assistidos.

*Patrimônio de Cobertura do Plano* é o total das Provisões Matemáticas, acrescido do superávit ou déficit técnico, conforme o caso.

*Ajuste de Precificação* é o procedimento adotado para antecipação dos ganhos ou perdas de rentabilidade que decorrem da manutenção de títulos públicos indexados à inflação que estejam classificados como "mantidos até o vencimento", conforme legislação vigente.

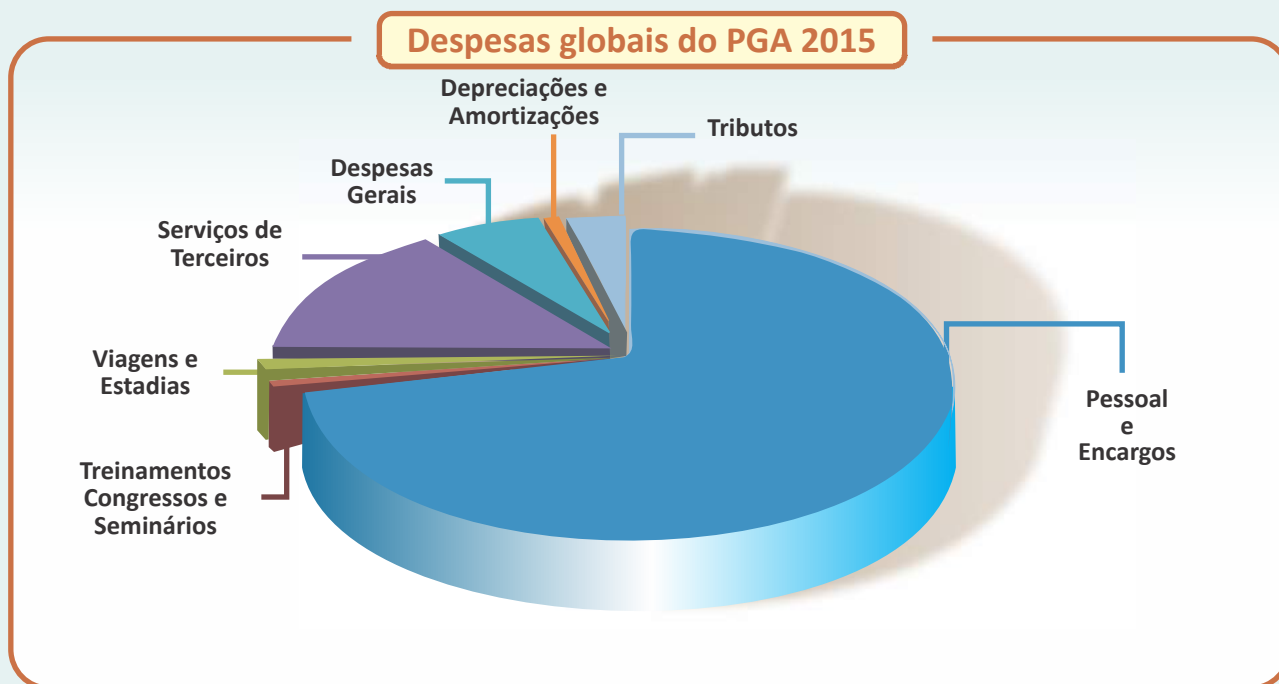
*Equilíbrio Técnico do Plano* é expressão utilizada para denotar a igualdade entre o total dos recursos garantidores de um Plano de Benefícios, acrescido das contribuições futuras, e o total dos compromissos atuais e futuros desse plano.



**Plano de Gestão Administrativa - PGA**

Posição em 31/12/2015

O Plano de Gestão Administrativa (PGA) define as regras, normas e critérios para a gestão administrativa da Entidade, com o objetivo de garantir a independência entre os recursos dos Planos de Benefícios e aqueles utilizados na gestão da Funcorsan.



em R\$ mil

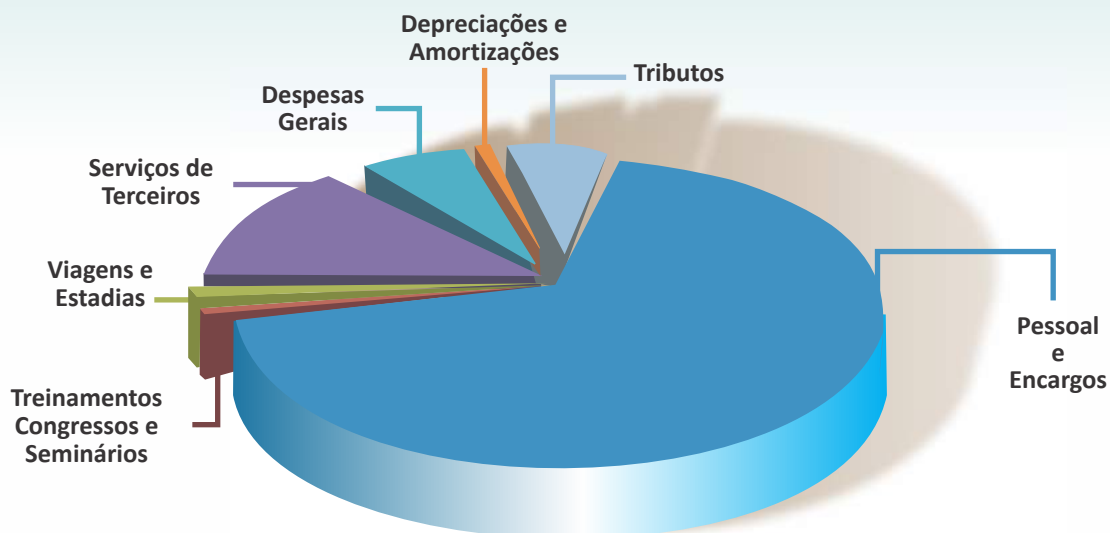
| Despesas Globais do PGA               |           |            |
|---------------------------------------|-----------|------------|
| Tipo de despesa                       | Valor     | Percentual |
| Pessoal e Encargos*                   | 8.765.758 | 69,46%     |
| Treinamentos, Congressos e Seminários | 73.429    | 0,58%      |
| Viagens e Estádias                    | 84.365    | 0,67%      |
| Serviços de Terceiros                 | 1.991.302 | 15,78%     |
| Despesas Gerais                       | 930.736   | 7,38%      |
| Depreciações e Amortizações           | 164.061   | 1,30%      |
| Tributos                              | 609.546   | 4,83%      |

\*A realização orçamentária acima do previsto decorreu do provisionamento contábil realizado em 02/2015, com atualização do valor e início do recolhimento a partir de 10/2015, com a contratação da dívida junto à Patrocinadora Corsan, no valor total de R\$ 2.722.568,76, relativo ao ressarcimento de ex-dirigentes relativo ao período de 2001 à 2010.

Plano de Gestão Administrativa - PGA

Posição em 31/12/2015

Despesas de Administração do Plano (Previdencial)



em R\$ mil

Despesas de Administração do Plano (Previdencial)

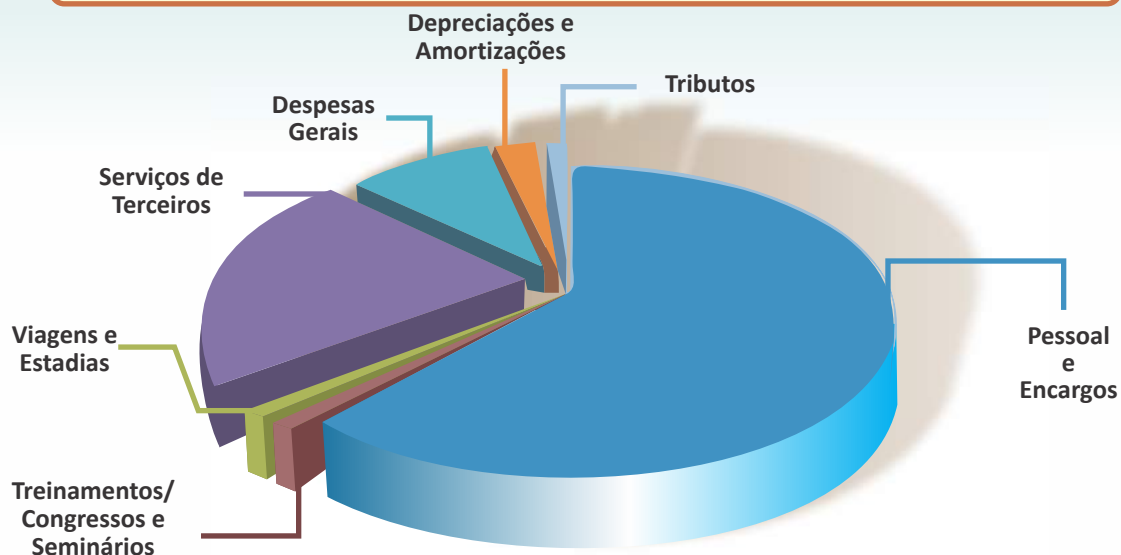
| Tipo de despesa                       | Valor     | Percentual |
|---------------------------------------|-----------|------------|
| Pessoal e Encargos*                   | 6.300.137 | 72,76%     |
| Treinamentos, Congressos e Seminários | 43.079    | 0,50%      |
| Viagens e Estadias                    | 46.548    | 0,54%      |
| Serviços de Terceiros                 | 1.056.958 | 12,21%     |
| Despesas Gerais                       | 545.604   | 6,30%      |
| Depreciações e Amortizações           | 97.124    | 1,12%      |
| Tributos                              | 568.746   | 6,57%      |

\*A realização orçamentária acima do previsto decorreu do provisionamento contábil realizado em 02/2015, com atualização do valor e início do recolhimento a partir de 10/2015, com a contratação da dívida junto à Patrocinadora Corsan, no valor total de R\$ 2.722.568,76, relativo ao ressarcimento de ex-dirigentes.

Plano de Gestão Administrativa - PGA

Posição em 31/12/2015

**Despesas de Administração dos Recursos Aplicados (Investimentos)**



*em R\$ mil*

**Despesas de Administração dos Recursos Aplicados ( Investimentos)**

| Tipo de despesa                       | Valor     | Percentual |
|---------------------------------------|-----------|------------|
| Pessoal e Encargos                    | 2.465.621 | 62,25%     |
| Treinamentos, Congressos e Seminários | 30.350    | 0,77%      |
| Viagens e Estadias                    | 37.817    | 0,95%      |
| Serviços de Terceiros                 | 934.343   | 23,59%     |
| Despesas Gerais                       | 385.131   | 9,72%      |
| Depreciações e Amortizações           | 66.937    | 1,69%      |
| Tributos                              | 40.800    | 1,03%      |

## Gestão dos Investimentos da Funcorsan

Posição em 31/12/2015

Em consonância com a Política de Investimentos aprovada para o exercício, a carteira de investimentos do Plano de Benefícios apresentava, em 31/12/2015, a composição demonstrada a seguir, em relação aos recursos garantidores.

| ATIVOS                     | PARTICIPAÇÃO (mil R\$) |         | ENQUADRAMENTO (%) |        |
|----------------------------|------------------------|---------|-------------------|--------|
|                            | 2015                   | 2014    | 2015              | 2014   |
| Renda Fixa/Multimercado    | 991.873                | 830.209 | 85,44%            | 81,81% |
| Renda Variável             | 61.987                 | 77.783  | 5,34%             | 7,66%  |
| Investimentos Estruturados | 2.070                  | 2.072   | 0,18%             | 0,20%  |
| Imóveis                    | 66.163                 | 70.203  | 5,70%             | 6,92%  |
| Empréstimos                | 38.712                 | 34.511  | 3,33%             | 3,40%  |
| Disponível                 | 35                     | 79      | 0,01%             | 0,01%  |

## Rentabilidade dos Investimentos Consolidado

Posição em 31/12/2015

| Segmento/Benchmark 2015    | 1º Trimestre/2015 | 2º Trimestre/2015 | 3º Trimestre/2015 | 4º Trimestre/2015 | Acumulado no ano 2015 |
|----------------------------|-------------------|-------------------|-------------------|-------------------|-----------------------|
| Renda Fixa                 | 4,12%             | 4,11%             | 2,17%             | 4,20%             | 15,40%                |
| Renda Variável             | -1,14%            | 4,26%             | - 6,78%           | - 3,21%           | - 7,00%               |
| Imóveis*                   | 0,40%             | 1,00%             | 0,87%             | 0,86%             | 3,17%                 |
| Empréstimos                | 6,57%             | 7,78%             | 7,74%             | 5,55%             | 30,62%                |
| Investimentos Estruturados | - 0,46%           | 0,18%             | 0,06%             | 0,16%             | - 0,06%               |
| Rentabilidade Global       | 3,46%             | 4,02%             | 1,69%             | 3,72%             | 13,50%                |
| Meta Atuarial              | 5,61%             | 3,87%             | 2,71%             | 4,19%             | 17,40%                |

\*Imóveis Próprios e Alienados



## Política de Investimentos

2016-2020

A Funcorsan planeja e acompanha seus investimentos de acordo com as normas estabelecidas na legislação vigente, bem como em conformidade com a sua Política de Investimentos (PI).

A tabela a seguir apresenta a alocação por segmento de investimentos para o ano de 2015, comparada aos limites estabelecidos legalmente.

| Alocação por Segmento       | Alocação | Limite Legal |
|-----------------------------|----------|--------------|
| Renda Fixa                  | 85,45%   | 100%         |
| Renda Variável              | 5,34%    | 70%          |
| Investimentos Estruturados  | 0,18%    | 20%          |
| Investimentos no Exterior   | -        | 10%          |
| Investimento Imobiliário    | 5,70%    | 8%           |
| Operações com participantes | 3,33%    | 15%          |

Faça o login no autoatendimento do Portal e confira a Política de Investimentos da Funcorsan 2016-2020 na íntegra.

## Demonstrações Contábeis

Posição em 31/12/2015

Abaixo apresentamos as principais contas do Balanço Patrimonial da Funcorsan:

em R\$

| Ativo                 | 2015                    | 2014                    |
|-----------------------|-------------------------|-------------------------|
| Disponível            | 38.604,01               | 81.499,10               |
| Realizável            | 1.308.959.052,78        | 1.160.811.395,92        |
| Permanente            | 617.055,32              | 462.216,57              |
| <b>Total do Ativo</b> | <b>1.309.614.712,11</b> | <b>1.161.355.111,59</b> |

| Passivo                          | 2015                    | 2014                    |
|----------------------------------|-------------------------|-------------------------|
| Exigível Operacional             | 5.018.847,99            | 70.502.553,32           |
| Exigível Contingencial           | 20.013.948,58           | 20.234.753,50           |
| Patrimônio de Cobertura do Plano | 1.280.618.832,50        | 1.065.079.865,21        |
| Fundos                           | 3.963.083,04            | 5.537.939,56            |
| <b>Total do Passivo</b>          | <b>1.309.614.712,11</b> | <b>1.161.355.111,59</b> |

As demonstrações contábeis, bem como as Notas Explicativas e os pareceres da Auditoria e da Consultoria Atuarial constam na íntegra no Balanço 2015, disponível em [www.funcorsan.com.br](http://www.funcorsan.com.br)>A Fundação>Relatórios e Pareceres.

## Destaques

### Fatos Relevantes

#### **Aprovação do Estatuto:**

A Diretoria Técnica da Previc, responsável pela análise e aprovação das alterações estatutárias, publicou no Diário Oficial da União (DOU) no dia 22/12/2015 a Portaria nº 698, de 21/12/2015, aprovando as modificações propostas para o Estatuto da Entidade. Para conferir na íntegra o Estatuto aprovado, acesse [www.funcorsan.com.br](http://www.funcorsan.com.br)>A Fundação>Estatuto.



#### **Posse Diretoria Executiva e Conselhos Deliberativo e Fiscal:**

Em 1º de junho de 2015, tomou posse a nova composição dos Conselhos Deliberativo e Fiscal da Funcorsan.

A solenidade ainda empossou a nova Diretora-superintendente da Fundação, Elena Hahn Raupp e o Diretor Financeiro e Administrativo, Adimilson Stodulski, para um novo mandato de mais quatro anos.

Na ocasião também foi escolhido, entre os membros titulares indicados, o Presidente do Conselho Deliberativo, que passa ser conduzido pela Conselheira Alessandra Cristina Fagundes dos Santos. Alízia Mello Pistója segue na presidência do Conselho Fiscal.

#### **Alterações no Regulamento Funcorsan:**

A Funcorsan encaminhou em novembro de 2015, à Previc, o processo de modificação do Regulamento do Plano de Benefícios. Após a análise realizada, a Autarquia fez, em abril de 2016, uma série de exigências no texto de alteração proposto, as quais deverão ser atendidas até a data limite de encaminhamento (11/07/2016). Cabe salientar que as novas regras serão aplicadas apenas aos participantes que ingressarem no plano após a aprovação da alteração regulamentar. Por esse motivo, a Fundação entende que tais modificações não alteram o resultado do Plano de Benefícios. Para conferir na íntegra as exigências da Nota, bem como o que muda no Regulamento acesse [www.funcorsan.com.br](http://www.funcorsan.com.br)>Plano de Benefícios>Plano de Regulamento do Plano.

#### **Troca de Atuário responsável pelo Plano:**

No ano de 2015 a Funcorsan foi buscar outra opinião técnica atuarial, formalizando, no dia 16 de novembro a contratação de uma nova assessoria nesta área. A nova assessoria tem como objetivo de trabalho a atuação como atuário responsável pelo plano de benefícios, desempenhando atividades como consultoria técnica nas demandas de cunho atuarial.

#### **Nova regra de solvência:**

Em 2015, o Conselho Nacional de Previdência Complementar (CNPc) estabeleceu mudanças nas regras de destinação de superávit e de equacionamento de déficit das Entidades Fechadas de Previdência Complementar. Assim os limites de superávit e déficit não são mais fixos, mas sim em função do horizonte médio dos prazos de pagamento dos benefícios, respeitando-se as características individuais de cada Plano.

Em 2015, o Plano da Funcorsan apresentou um déficit técnico correspondente a 8,68% dos valores dos compromissos totais do Plano. Com essa nova regra, a Entidade aplicou critérios diferenciados previstos na nova regra de solvência, apresentando o seguinte resultado:

em R\$ mil

| Equilíbrio Técnico Ajustado                  |                       |
|--|-----------------------|
| 1) Equilíbrio Técnico Contábil               | -121.670.993,48       |
| 2) Ajuste de Precificação Positivo           | 83.847.652,54         |
| <b>(1) + (2) Equilíbrio Técnico Ajustado</b> | <b>-37.823.340,94</b> |

*Solvência: é basicamente a condição de um Plano honrar com seus compromissos, sob o ponto de vista econômico.*

*Superávit: o conceito é usado na economia e nas finanças para descrever o excesso dos bens ou dos rendimentos frente às obrigações.*

*Déficit: no âmbito econômico, é o saldo negativo entre a receita (patrimônio) e a despesa (provisões matemáticas – compromissos do plano).*

## Destaques

### Termo de Ajustamento de Conduta - TAC:

Verifique o texto na íntegra no RAI2015 completo, na página 10.

### Apuração de Responsabilidades - item 38 do RF nº 020/2013/ERRS/PREVIC:

Verifique o texto na íntegra no RAI 2015 completo, na página 11.

### Ressarcimento Ex-dirigentes:

Em outubro de 2015, atendendo determinação da Previc, foi firmado com a Patrocinadora Corsan um Instrumento Particular de Confissão e Parcelamento de Dívida. Este contrato foi formalizado com o objetivo de atualizar os valores relativos ao ressarcimento de despesas de ex-dirigentes cedidos pela Patrocinadora à Funcorsan entre 2001 e 2010. O valor histórico de R\$ 4.247.872,29 foi pago à Corsan em 2014. O valor relativo à atualização monetária (R\$ 2.675.394,82), foi parcelado em 24 vezes, com o primeiro pagamento ocorrido em outubro/2015.

### Modificações no Plano de Custeio:

Visando atender a determinação da Previc a Entidade optou, em janeiro de 2015, optou pela substituição do Método de Financiamento Agregado pelo Crédito Unitário Projetado (PUC), com a segregação das contribuições em Contribuição Normal e Extraordinária. Com isso, a partir do mês de abril de 2015, a demonstração da cobrança das contribuições dos participantes ativos no contracheque foi alterada, abrindo os tipos de contribuição em Normal e Extraordinária. Ainda, a Autarquia determinou que a Funcorsan realizasse o recálculo e a implantação de um novo plano de custeio, adequando a duração do passivo do Plano para 13,5 anos. Assim, os valores referentes à contribuição extraordinária que seriam recebidos em período superior foram ajustados, a fim de que a cobrança encerrasse nesse prazo.

**Não deixe de consultar o Relatório Anual de Informações 2015 na íntegra, disponível no Portal Funcorsan em [www.funcorsan.com.br](http://www.funcorsan.com.br) > A Fundação > Relatórios e Pareceres.**

**Funcorsan**

**Central de Atendimento ao Participante**

**Fone: (51) 3216.6000 - Opção 1 –**

**Empréstimos – Opção 2 - Cadastro e Benefícios**

**Fax Central de Atendimento: (51) 3216.6015**

**Endereço eletrônico: [centraldeatendimento@funcorsan.com.br](mailto:centraldeatendimento@funcorsan.com.br)**

**Portal: [www.funcorsan.com.br](http://www.funcorsan.com.br)**

**Para nós seu futuro  
começa agora!**

